

Keglesnit på livmoderhalsen - hvorfor skal jeg have et keglesnit?

Du er anbefalet et keglesnit, fordi du har celleforandringer på livmoderhalsen. Det er vigtigt at understrege, at celleforandringer IKKE er kræft, men forstadier, der kan udvikle sig til livmoderhalskræft, hvis ikke de bliver fjernet. Ved indgrebet fjernes det lille område af livmoderhalsen hvor celleforandringerne er påvist. Stort set alle kvinder, der får konstateret celleforandringer, bliver helbredt.

Hvorfor har jeg celleforandringer på livmoderhalsen?

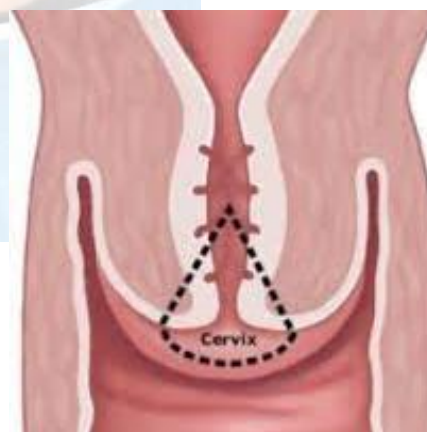
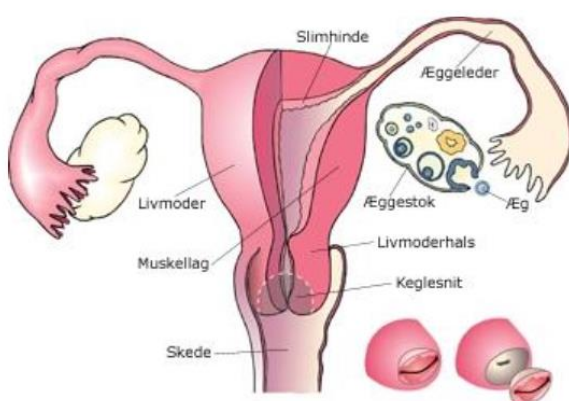
Celleforandringer, også kaldet dysplasi, skyldes seksuel smitte med HPV-virus. Celleforandringer opdeles i lette, moderate og svære forandringer, og blev påvist ved den KBC-celle og vævsprøve, du allerede har fået foretaget.

Hvordan foretages et keglesnit?

De fleste keglesnit foretages i lokalbedøvelse. Indgrebet foregår gennem skeden, mens du ligger på et gynækologisk leje. Lægen lægger lokalbedøvelse omkring livmoderhalsen. Det første stik vil du kunne mærke, men ellers vil du ikke kunne føle smerte. Du vil dog hele tiden kunne mærke, at der bliver rørt ved dig, men smertesansen er bedøvet.

Når bedøvelsen virker, udskæres et lille kegleformet vævsstykke fra livmoderhalsen med en elektrisk slynge. Dette tager ca. 10 sekunder. Herefter stoppes eventuel blødning med varme på sårfladen. Dette vil du heller ikke kunne mærke. Hele indgrebet tager cirka 15 minutter.

Det er vigtigt, at du føler dig helt afklaret og beroliget, og der er afsat tid til, at vi kan komme omkring, hvis du har yderligere spørgsmål.



Før indgrebet

Du skal lade vandet i klinikken inden indgrebet, så din blære er helt tom. Du skal tage smertestillende, før du tager hjemmefra, for eksempel 2 Panodil og 400 mg Ibuprofen. Det er VIGTIGT at du ikke smører dig med bodylotion på dit lår den dag, du skal opereres, da du skal have påsat en lille gelepude på låret inden indgrebet.

Efter indgrebet

For at være helt sikker på, at sårfladen er tør, skal du sidde cirka 20 minutter i venteværelset. Herefter kan du gå hjem. Det er en god ide at lave en aftale om, at du bliver hentet af en pårørende. Cykling fra klinikken frarådes. Der kan være småblødninger eller brunligt, vandigt, eventuelt ildelugtende udflåd fra skeden i op til 14 dage efter operationen. Efter 7-10 dage kan der komme en ny blødning, når sårskorpen på livmoderhalsen løsnes og afstødes. Vævet bliver efter operationen sendt til mikroskopisk undersøgelse. Her undersøges det, om forandringerne er fjernet helt. Der kan gå 2-4 uger før resultatet foreligger.

Skal jeg være sygemeldt?

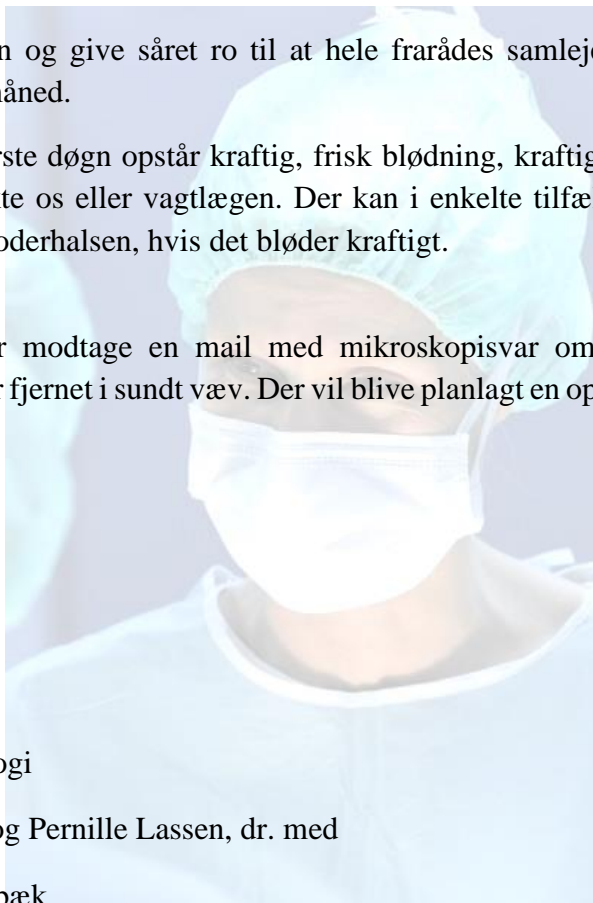
Efter indgrebet bør du være sygemeldt 2-3 dage. I den periode skal du tage det roligt, og du må ikke løfte over 2 kg.

For at forebygge infektion og give såret ro til at hele frarådes samleje, anvendelse af tamponer, svømme- og karbad i en måned.

HVIS der indenfor det første døgn opstår kraftig, frisk blødning, kraftige smerter eller temperaturforhøjelse, skal du kontakte os eller vagtlægen. Der kan i enkelte tilfælde være behov for fornyet varmekoagulering af livmoderhalsen, hvis det bløder kraftigt.

Efterkontrol

Du vil indenfor 2-4 uger modtage en mail med mikroskopisvar om sværhedsgraden af celleforandringerne og om de er fjernet i sundt væv. Der vil blive planlagt en opfølgende kontrol 6 måneder efter indgrebet.



Speciallægerne i gynækologi

Charlotte Floridon, Ph.d. og Pernille Lassen, dr. med

Gynækologisk Klinik Holbæk